

ОТЧЕТ О ФИНАНСОВЫХ РЕЗУЛЬТАТАХ ДЕЯТЕЛЬНОСТИ УЧРЕЖДЕНИЯ

на 1 января 2018 г.

Учреждение

СОШ № 10

Обособленное подразделение

Учредитель

Управление образования муниципального района "Печора"

Наименование органа, осуществляющего полномочия учредителя

Периодичность: годовая

Единица измерения: руб.

Форма по ОКУД

Дата

по ОКПО

ИНН

по ОКТМО

по ОКПО

Глава по БК

по ОКЕИ

КОДЫ

0503721

01.01.2018

44773045

1105011820

87620101

383



Наименование показателя	Код строки	Код аналитики	Деятельность с целевыми средствами	Деятельность по государственному заданию	Приносящая доход деятельность	Итого
1	2	3	4	5	6	7
Доходы (стр.030 + стр.040 + стр.050 + стр.060 + стр.090 + стр.100 + стр.110)	010	100	4 278 442,69	70 128 218,53	1 507 492,04	75 914 153,26
<i>Доходы от собственности</i>	030	120	-	-	67 767,25	67 767,25
<i>Доходы от оказания платных услуг (работ)</i>	040	130	-	70 811 582,00	1 052 162,37	71 863 744,37
<i>Доходы от штрафов, пени, иных сумм принудительного изъятия</i>	050	140	-	-	-	-
<i>Безвозмездные поступления от бюджетов</i>	060	150	-	-	-	-
в том числе:						
поступления от наднациональных организаций и правительств иностранных государств	062	152	-	-	-	-
поступления от международных финансовых организаций	063	153	-	-	-	-
<i>Доходы от операций с активами</i>	090	170	-	42 782 870,10	-	42 782 870,10
в том числе:						
доходы от переоценки активов	091	171	-	-	-	-
доходы от реализации активов	092	172	-	42 782 870,10	-	42 782 870,10
из них						
доходы от реализации нефинансовых активов	093	172	-	42 782 870,10	-	42 782 870,10
доходы от реализации финансовых активов	096	172	-	-	-	-
чрезвычайные доходы	099	173	-	-	-	-
<i>Прочие доходы</i>	100	180	4 278 442,69	-43 466 233,57	387 562,42	-38 800 228,46
в том числе:						
субсидии	101	180	4 278 442,69	-	-	4 278 442,69
субсидии на осуществление капитальных вложений	102	180	-	-	-	-
иные трансферты	103	180	-	-	-	-
иные прочие доходы	104	180	-	-43 466 233,57	387 562,42	-43 078 671,15
<i>Доходы будущих периодов</i>	110	100	-	-	-	-

Наименование показателя	Код строки	Код аналитики	Деятельность с целевыми средствами	Деятельность по государственному заданию	Приносящая доход деятельность	Итого
1	2	3	4	5	6	7
Расходы (стр.160 + стр.170 + стр.190 + стр.210 + стр.230 + стр.240 + стр.250+ стр.260 +стр.290)	150	200	4 629 647,73	72 275 238,56	1 500 289,48	78 405 175,77
<i>Оплата труда и начисления на выплаты по оплате труда</i>	160	210	213 464,09	56 100 288,84	176 117,80	56 489 870,73
в том числе:						
заработная плата	161	211	163 950,88	42 849 012,08	133 300,00	43 146 262,96
прочие выплаты	162	212	-	480 260,80	3 380,00	483 640,80
начисления на выплаты по оплате труда	163	213	49 513,21	12 771 015,96	39 437,80	12 859 966,97
<i>Приобретение работ, услуг</i>	170	220	4 416 183,64	11 364 425,95	1 040 094,07	16 820 703,66
в том числе:						
услуги связи	171	221	-	147 676,43	-	147 676,43
транспортные услуги	172	222	-	6 362,10	-	6 362,10
коммунальные услуги	173	223	-	9 934 419,73	99 677,37	10 034 097,10
арендная плата за пользование имуществом	174	224	-	-	-	-
работы, услуги по содержанию имущества	175	225	-	599 730,24	471 964,10	1 071 694,34
прочие работы, услуги	176	226	4 416 183,64	676 237,45	468 452,60	5 560 873,69
<i>Обслуживание долговых обязательств</i>	190	230	-	-	-	-
в том числе:						
обслуживание долговых обязательств перед резидентами	191	231	-	-	-	-
обслуживание долговых обязательств перед не резидентами	192	232	-	-	-	-
<i>Безвозмездные перечисления организациям</i>	210	240	-	-	-	-
в том числе:						
безвозмездные перечисления государственным и муниципальным организациям	211	241	-	-	-	-
безвозмездные перечисления организациям, за исключением государственных и муниципальных организаций	212	242	-	-	-	-
<i>Безвозмездные перечисления бюджетам</i>	230	250	-	-	-	-
в том числе:						
перечисления наднациональным организациям и правительствам иностранных государств	232	252	-	-	-	-
перечисления международным организациям	233	253	-	-	-	-
<i>Социальное обеспечение</i>	240	260	-	-	-	-
в том числе:						
пособия по социальной помощи населению	242	262	-	-	-	-
пенсии, пособия, выплачиваемые организациями сектора государственного управления	243	263	-	-	-	-
<i>Прочие расходы</i>	250	290	-	1 448 848,00	102 195,07	1 551 043,07


Наименование показателя	Код строки	Код аналитики	Деятельность с целевыми средствами	Деятельность по государственному заданию	Приносящая доход деятельность	Итого
1	2	3	4	5	6	7
<i>Расходы по операциям с активами</i>	260	270	-	3 361 675,77	181 882,54	3 543 558,31
в том числе:						
амортизация основных средств и нематериальных активов	261	271	-	3 279 835,54	42 125,00	3 321 960,54
расходование материальных запасов	264	272	-	81 840,23	139 757,54	221 597,77
чрезвычайные расходы по операциям с активами	269	273	-	-	-	-
<i>Расходы будущих периодов</i>	290		-	-	-	-
ЧИСТЫЙ ОПЕРАЦИОННЫЙ РЕЗУЛЬТАТ (стр.301 - стр.302 + стр.303), (стр.310 + стр.380)	300		-351 205,04	-2 147 020,03	7 202,56	-2 491 022,51
<i>Операционный результат до налогообложения (стр. 010 - стр.150)</i>	301		-351 205,04	-2 147 020,03	7 202,56	-2 491 022,51
<i>Налог на прибыль</i>	302		-	-	-	-
<i>Резервы предстоящих расходов</i>	303		-	-	-	-
Операции с нефинансовыми активами (стр.320 + стр.330 + стр.350 + стр.360 + стр.370)	310		9 683,49	-44 831 364,18	97 736,78	-44 723 943,91
<i>Чистое поступление основных средств</i>	320		-	-1 498 202,88	-7 884,00	-1 506 086,88
в том числе:						
увеличение стоимости основных средств	321	310	97 938,00	3 563 265,32	68 482,00	3 729 685,32
уменьшение стоимости основных средств	322	410	97 938,00	5 061 468,20	76 366,00	5 235 772,20
<i>Чистое поступление нематериальных активов</i>	330		-	-	-	-
в том числе:						
увеличение стоимости нематериальных активов	331	320	-	-	-	-
уменьшение стоимости нематериальных активов	332	420	-	-	-	-
<i>Чистое поступление произведенных активов</i>	350		-	-43 470 062,40	-	-43 470 062,40
в том числе:						
увеличение стоимости произведенных активов	351	330	-	-43 470 062,40	-	-43 470 062,40
уменьшение стоимости произведенных активов	352	430	-	-	-	-
<i>Чистое поступление материальных запасов</i>	360		9 683,49	136 901,10	105 620,78	252 205,37
в том числе:						
увеличение стоимости материальных запасов	361	340	9 683,49	218 741,33	256 488,32	484 913,14
уменьшение стоимости материальных запасов	362	440	-	81 840,23	150 867,54	232 707,77
<i>Чистое изменение затрат на изготовление готовой продукции (работ, услуг)</i>	370		-	-	-	-
в то числе:						
увеличение затрат	371	x	-	70 826 390,56	1 074 943,92	71 901 334,48
уменьшение затрат	372	x	-	70 826 390,56	1 074 943,92	71 901 334,48


Наименование показателя	Код строки	Код аналитики	Деятельность с целевыми средствами	Деятельность по государственному заданию	Приносящая доход деятельность	Итого
1	2	3	4	5	6	7
Операции с финансовыми активами и обязательствами (стр.390 - стр.510)	380		-360 888,53	42 684 344,15	-90 534,22	42 232 921,40
Операции с финансовыми активами (стр. 410 + стр.420 + стр.440 + стр.460 + стр.470 + стр.480)	390		-	42 816 663,18	-9 486,06	42 807 177,12
<i>Чистое поступление средств учреждений</i>	410		88 740,19	137 590,08	-6 130,59	220 199,68
в том числе:						
поступление средств	411	510	4 372 312,94	71 598 691,09	2 326 523,99	78 297 528,02
выбытие средств	412	610	4 283 572,75	71 461 101,01	2 332 654,58	78 077 328,34
<i>Чистое поступление ценных бумаг, кроме акций</i>	420		-	-	-	-
в том числе:						
увеличение стоимости ценных бумаг, кроме акций	421	520	-	-	-	-
уменьшение стоимости ценных бумаг, кроме акций	422	620	-	-	-	-
<i>Чистое поступление акций и иных форм участия в капитале</i>	440		-	-	-	-
в том числе:						
увеличение стоимости акций и иных форм участия в капитале	441	530	-	-	-	-
уменьшение стоимости акций и иных форм участия в капитале	442	630	-	-	-	-
<i>Чистое предоставление займов (ссуд)</i>	460		-	-	-	-
в том числе:						
увеличение задолженности по предоставленным займам (ссудам)	461	540	-	-	-	-
уменьшение задолженности по предоставленным займам (ссудам)	462	640	-	-	-	-
<i>Чистое поступление иных финансовых активов</i>	470		-	-	-	-
в том числе:						
увеличение стоимости иных финансовых активов	471	550	-	-	-	-
уменьшение стоимости иных финансовых активов	472	650	-	-	-	-
<i>Чистое увеличение дебиторской задолженности</i>	480		-88 740,19	42 679 073,10	-3 355,47	42 586 977,44
в том числе:						
увеличение дебиторской задолженности	481	560	4 283 572,75	72 064 771,13	2 379 884,80	78 728 228,68
уменьшение дебиторской задолженности	482	660	4 372 312,94	29 385 698,03	2 383 240,27	36 141 251,24

Наименование показателя	Код строки	Код аналитики	Деятельность с целевыми средствами	Деятельность по государственному заданию	Приносящая доход деятельность	Итого
1	2	3	4	5	6	7
Операции с обязательствами (стр.520 + стр.530 + стр.540)	510		360 888,53	132 319,03	81 048,16	574 255,72
<i>Чистое увеличение задолженности по привлечением перед резидентами</i>	520		-	-	-	-
в том числе:						
увеличение задолженности по привлечением перед резидентами	521	710	-	-	-	-
уменьшение задолженности по привлечением перед резидентами	522	810	-	-	-	-
<i>Чистое увеличение задолженности по привлечением перед нерезидентами</i>	530		-	-	-	-
в том числе:						
увеличение задолженности по привлечением перед нерезидентами	531	720	-	-	-	-
уменьшение задолженности по привлечением перед нерезидентами	532	820	-	-	-	-
<i>Чистое увеличение прочей кредиторской задолженности</i>	540		360 888,53	132 319,03	81 048,16	574 255,72
в том числе:						
увеличение прочей кредиторской задолженности	541	730	4 693 651,22	78 602 175,00	1 557 836,98	84 853 663,20
уменьшение прочей кредиторской задолженности	542	830	4 332 762,69	78 469 855,97	1 476 788,82	84 279 407,48

Руководитель  Богуцкая Г.С. Главный бухгалтер  Игнатенко Н. В.
(подпись) (расшифровка подписи) (подпись) (расшифровка подписи)

Централизованная бухгалтерия МКУ "Централизованная бухгалтерия образовательных организаций", 1131105000641, 1105023046, 110501001, Россия, Коми, г. Печора, пр-кт. Печорский, д.65
(наименование, ОГРН, ИНН, КПП, местонахождение)

Руководитель (уполномоченное лицо) Директор МКУ "ЦБ"  Амонариева Л. А.
(должность) (подпись) (расшифровка подписи)

Исполнитель Главный бухгалтер  Игнатенко Наталья Васильевна
(должность) (подпись) (расшифровка подписи) (телефон, e-mail)

на 26 февраля 2018 г.